

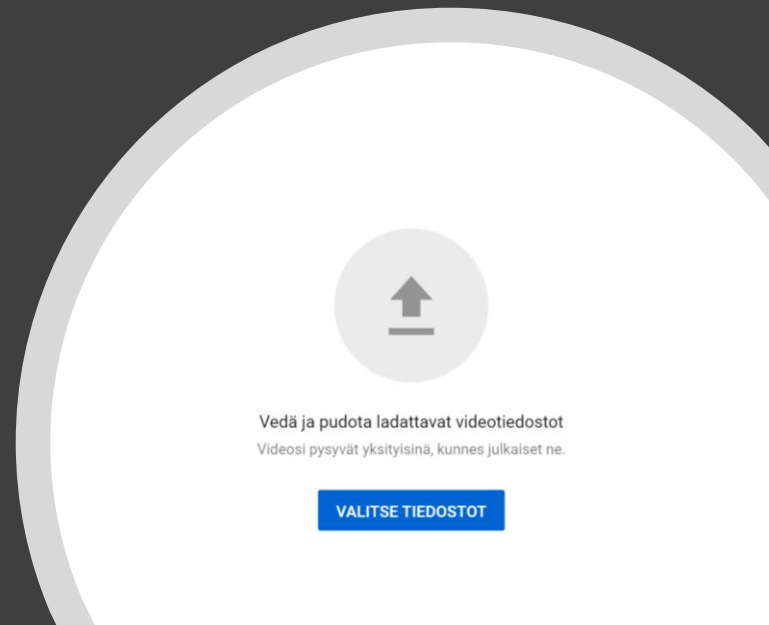
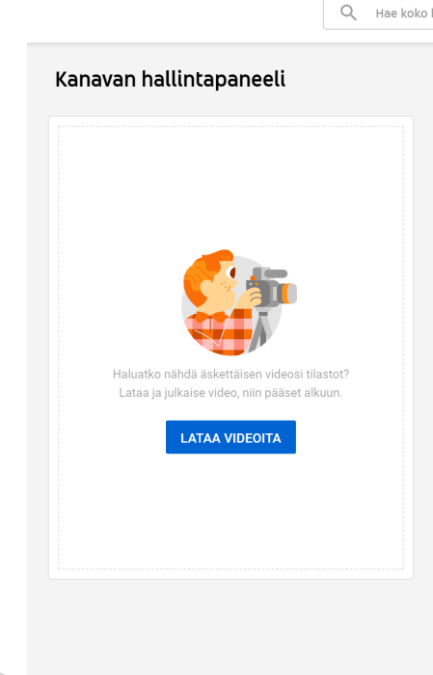
Ohje piilotetun videon lisäämiseksi YouTubeen

Tässä ohjeessa neuvotaan miten voit lisätä piilotetun videon YouTubeen, joka näkyy videon linkin kautta. Tätä varten tarvitset Google-tilin.



Videon lataaminen YouTubeen

- YouTuben hallintapaneelin löydät osoitteesta <https://studio.youtube.com/>
- Videon pääset lataamaan klikkaamalla LATAA VIDEOITA – painiketta
- Painiketta klikkaamalla aukeaa ikkuna, johon voit joko raahata videotiedostot tai etsiä videotiedoston tietokoneeltasi klikkaamalla VALITSE TIEDOSTOT – painiketta



Videon tiedot

- Ladattuasi videon sinulle aukeaa seuraavanlainen näkymä
- Tällä sivulla voit muun muassa nimetä videon sekä lisätä sille kuvauksen.
- Kun olet valmis pääset eteenpäin klikkaamalla SEURAAVA -painiketta

IMG 1978 Tallennettu luonnoksena

1 Tiedot 2 Videoelementit 3 Näkyvyys

Tiedot

Nimi (pakollinen)
IMG 1978

Kuvaus [?]
Kerro katsojille videosta

Videolinkki
https://youtu.be/aBStvg_uq-M

Tiedostonimi
IMG_1978.mov

Pikkukuva

Valitse tai lataa kuva, josta näkyy, mitä videossasi on. Hyvä pikkukuva on erottuva ja kiinnittää katsojien huomion. [Lisätietoja](#)

Lataa pikkukuva

Soittolistat

Lisää tämä video yhteen tai useampaan soittolistaan. Soittolistat voivat auttaa katsojia löytämään sisältösi nopeammin. [Lisätietoja](#)

Soittolistat
Valitse

Yleisö

Onko tämä video tehty lapsille? (pakollinen)


Käsittely loppuun SEURAAVA



Videoelementit

- Tässä kohtaa pystyisit lisäämään videolle esimerkiksi kortteja joilla linkkaat toisiin videoihin. Näille ei ole tässä käytössä tarvetta, eli voit klikata suoraan SEURAAVA-painiketta.

IMG 1978


Tallennettu luonnoksena 

1 Tiedot 2 **Videoelementit** 3 Näkyvyys

Videoelementit

Korteilla ja päätösrudulla voit näyttää katsojille aiheeseen liittyviä videoita, nettisivuja ja toimintakehoitteita. [Katso lisätietoja](#)

 **Lisää päätösruuu** LISÄÄ
Mainosta aiheeseen liittyvää sisältöä videon lopussa

 **Lisää kortteja** LISÄÄ
Mainosta aiheeseen liittyvää sisältöä videon aikana

 Käsitelty loppuun

TAKAISIN **SEURAAVA**



Näkyvyys

- Tässä kohtaa pääset asettamaan videon yksityisyysasetukset.
- Tähän kohtaan sopiva asetus on Piilotettu, eli video ei näy julkisesti YouTubessa eikä löydy esimerkiksi haulla, mutta videon saa auki ne keillä on videon linkki.
- Kun olet valmis klikkaa TALLENNA-painiketta

IMG 1978 Tallennettu luonnoksena

Tiedot 2 Videoelementit 3 Näkyvyys

Näkyvyys

Valitse, milloin video julkaistaan ja ketkä sen näkevät

Tallenna tai julkaise
Tee videosta **julkinen, piilotettu** tai **yksityinen**

Yksityinen
Vain sinä ja valitsemasi henkilöt voivat nähdä videon

Piilotettu
Video näkyy kaikille, joilla on linkki siihen

Julkinen
Kaikki voivat nähdä videosi


Näytä ensiesitys saman tien ?

Ajastus
Valitse päivämäärä, jolloin videosta tulee **julkinen**

Tarkista ennen videon julkaisua:

Näkykö tällä videolla lapsia?
Muistathan noudattaa käytäntöjämme, joilla suojellaan alaikäisiä vahingoittamiselta, hyväksikäytöltä, kiusaamiselta ja työläinsäädännön rikkomuksilta. [Katso lisätietoja](#)

Etsitkö sisältöön liittyvää ohjeistusta?
YouTuben yhteisön säännöt auttavat sinua välttymään hankaluuksilta ja vaikuttamaan osaltasi siihen, että YouTube pysyy turvallisena ja monipuolisena yhteisönä. [Katso lisätietoja](#)



IMG 1978

Videolinkki
https://youtu.be/aBStvg_uq-M

Käsitelty loppuun


TAKAISIN **TALLENNA**



Videolinkki

- Kun videosi tallennettu aukeaa sinulle seuraavanlainen näkymä.
- Ota videosi videolinkki talteen. Tällä linkillä videotasi pääsee katsomaan.

Video julkaistiin



IMG 1978
Ladattu 15.5.2020

Jaa linkki



Upota



Facebook



Twitter



reddit



Blogger



Tumblr

Videolinkki

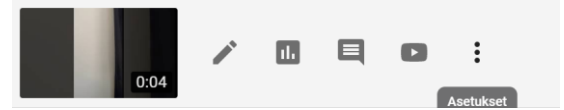
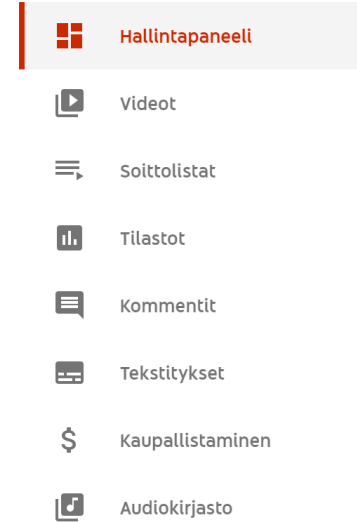
https://youtu.be/aBStvg_uq-M



SULJE

Videon poistaminen

- Kun videota ei ole enää tarpeen pitää saatavilla, pääset poistamaan sen Hallintapaneelin Videot-välilehdeltä.
- Tämä onnistuu klikkaamalla auki videosi asetukset ja valitsemalla Poista pysyvästi.



Poistetaanko video pysyvästi?



Ymmärrän, että poisto on pysyvä eikä sitä voi perua

LATAA VIDEO

PERUUTA

POISTA PYSYVÄSTI

